



ВЫСТАВОЧНЫЙ  
НАУЧНО-ИССЛЕДОВАТЕЛЬСКИЙ  
ЦЕНТР

## Островская Дарья Аркадьевна

*генеральный директор ВНИЦ R&C, член Правления Национального конгресс-бюро,  
член Совета директоров Всемирной ассоциации выставочной индустрии (UFI)*

# СОБЫТИЙНАЯ ИНДУСТРИЯ РОССИИ В НОВЫХ РЕАЛИЯХ

ЗАСЕДАНИЕ МЕЖГОСУДАРСТВЕННОГО СОВЕТА  
ПО ВЫСТАВОЧНО-ЯРМАРОЧНОЙ И КОНГРЕССНОЙ ДЕЯТЕЛЬНОСТИ СНГ

**➤ 19 АПРЕЛЯ 2022, ВДНХ**

## СТРУКТУРА ПРЕЗЕНТАЦИИ:

1. Событийная индустрия России в цифрах. 2018-2020 годы
2. Состояние и прогнозы событийной индустрии на 2022 год
3. Основные тренды событийной индустрии на 2022 год
4. Рейтинг событийного потенциала регионов России

## СОБЫТИЙНАЯ ИНДУСТРИЯ РОССИИ В ЦИФРАХ. 2018 – 2020 ГОДЫ

ГОД	КОЛИЧЕСТВО КОМПАНИЙ *	ДИНАМКА КОЛИЧЕСТВА КОМПАНИЙ	ОБЪЕМ РЫНКА, МЛРД. РУБ.	ДИНАМИКА ОБЪЕМА РЫНКА	ОБЪЕМ СРЕДНЕСПИСОЧНОЙ ЧИСЛЕННОСТИ	ИЗМЕНЕНИЕ ОБЪЕМА СРЕДНЕСПИСОЧНОЙ ЧИСЛЕННОСТИ
2018	2 094	-	183,2	-	17 603	-
2019	2 529	21%	208,1	14%	22 550	28%
2020	2 695	7%	129,6	-38%	20 320	-10%

Исследование ВНИЦ R&C «Событийная индустрия России: структура и динамика развития. 2018-2020 гг.»



Вклад отрасли в экономику страны через налоги и страховые взносы в **2020 году – 6,1 млрд руб.**, в 2019 – 19,1 млрд руб.

➤ НА КОНЕЦ 2021 ГОДА В ОТРАСЛИ РАБОТАЛА **2901 КОМПАНИЯ (+8%)**

\* В 2018 и 2019 годах не учтены компании, которые были ликвидированы до апреля 2020 года. В 2020 году указано количество действующих компаний с учетом тех, которые перешли на ОКВЭД 82.30 в 2021 году

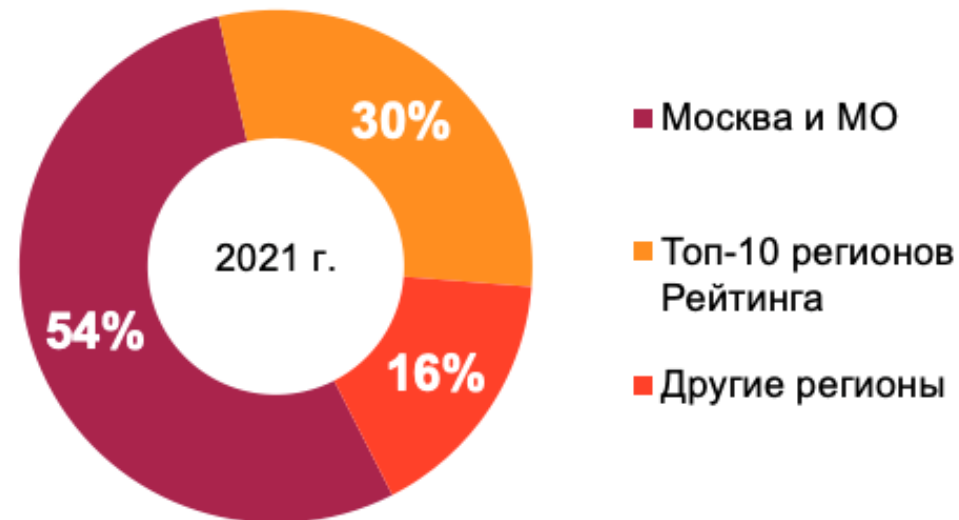
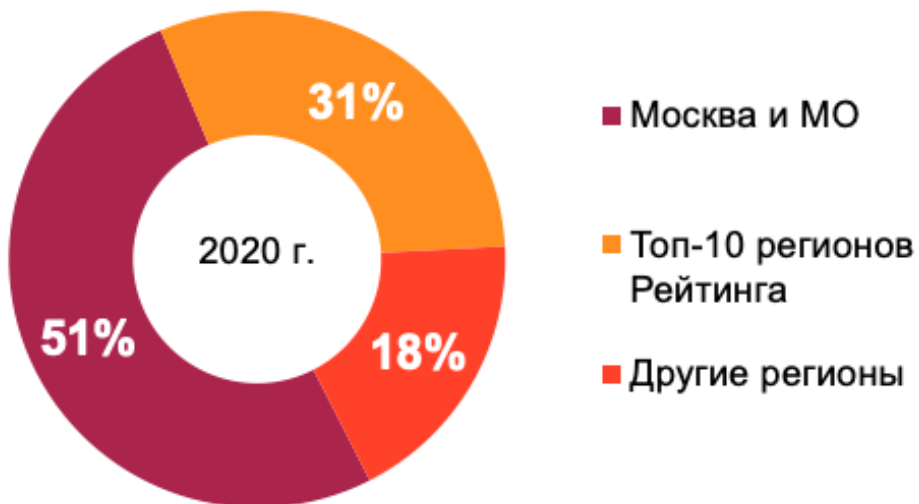
## ЛИКВИДИРОВАННЫЕ КОМПАНИИ СОБЫТИЙНОЙ ИНДУСТРИИ. 2020 – 2021 ГОДЫ

**Ликвидировано или находилось в процессе ликвидации:**

2020 год: 131 компания (5%)

2021 год: 154 компании (5,3%)

**Распределение ликвидированных и уходящих с рынка (в процессе ликвидации и банкротства) компаний в 2020 – 2021 годах**



## ОТМЕНЕННЫЕ КОНГРЕССНЫЕ МЕРОПРИЯТИЯ В РОССИИ ПО ИТОГАМ 2021 ГОДА

- Ротируемые встречи международных ассоциаций – **40%**
- Конгрессные мероприятия членов НКБ – **31%**
- Регулярные крупные конгрессные мероприятия – **10%**

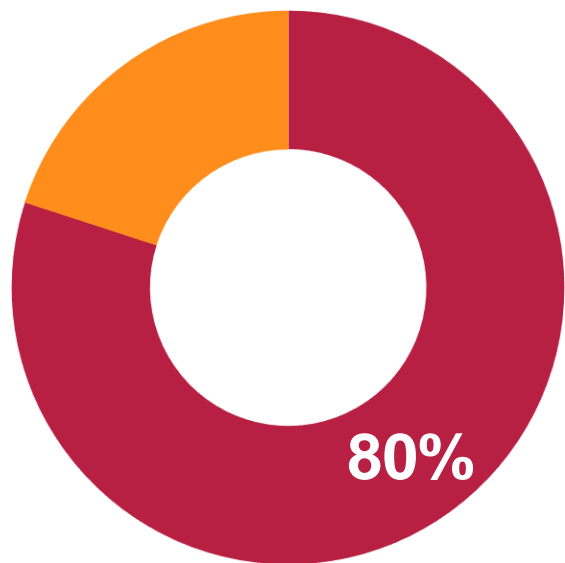
Предполагаемые потери для регионов от отмены конгрессных мероприятий составляют **более 1,3 млрд руб.**

Бюджеты разных уровней не получили порядка **160 млн руб.**

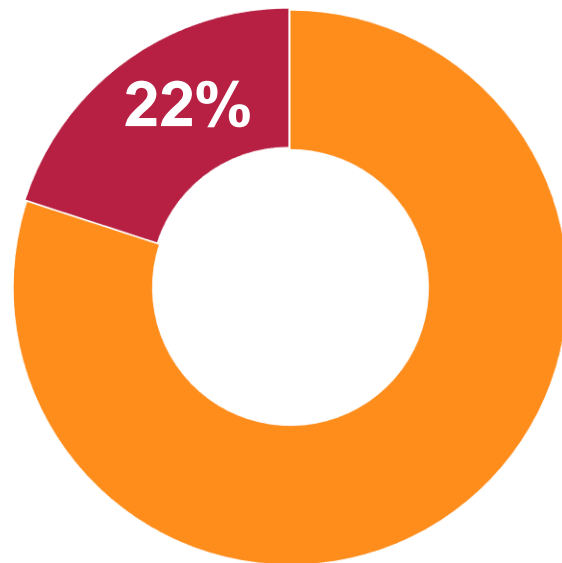
Исследование ВНИЦ R&C  
«Влияние пандемии на  
конгрессные мероприятия  
в России по итогам 2021 г.»:



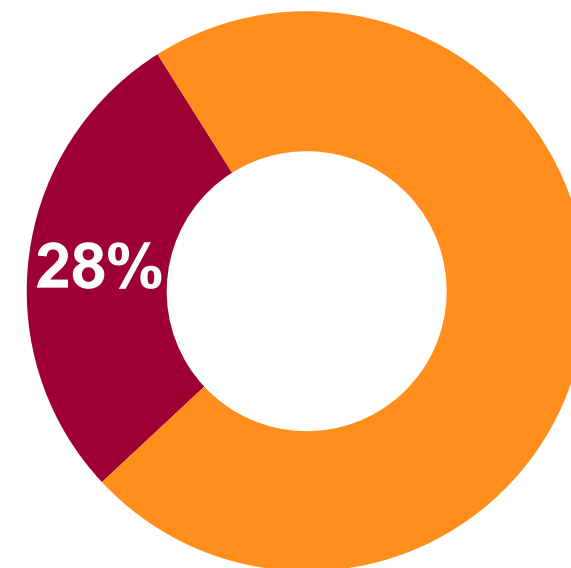
## СОСТОЯНИЕ И ПРОГНОЗЫ СОБЫТИЙНОЙ ИНДУСТРИИ. 1 КВАРТАЛ 2022 ГОДА



**80% компаний** столкнулись с отменой или угрозой отмены мероприятий в 2022 г.

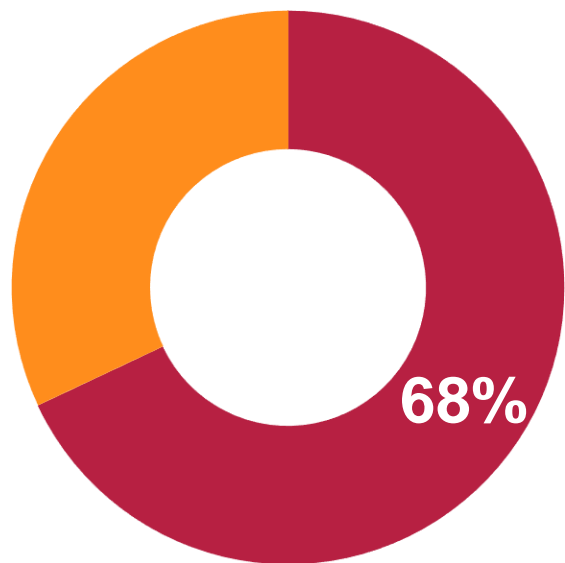


**22% деловых мероприятий,** запланированных на 2022 г., отменены в 1 квартале 2022 г.

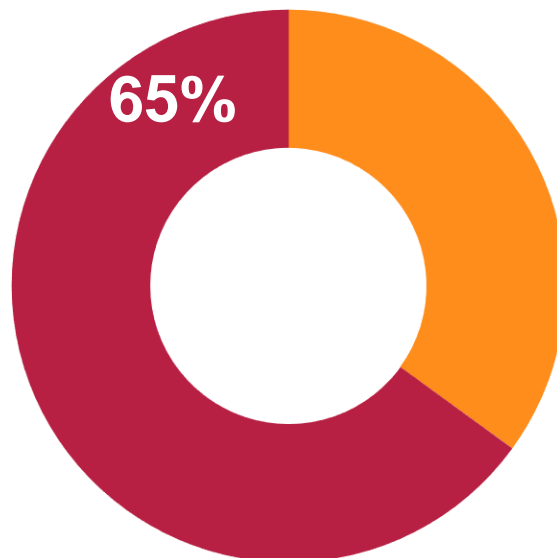


**28% запланированных международных мероприятий,** инициаторами которых являются иностранные заказчики, находятся под угрозой отмены.

## СОСТОЯНИЕ И ПРОГНОЗЫ СОБЫТИЙНОЙ ИНДУСТРИИ. 1 КВАРТАЛ 2022 ГОДА



**68% компаний-организаторов** прогнозируют сокращение своей выручки по итогам 2022 г.



**65% компаний-организаторов** в 1 квартале 2022 г. отметили сокращение выручки по отношению к аналогичному периоду предыдущего года.



*Исследование ВНИЦ R&C «Ситуация в конгрессно-выставочной отрасли, связанная с отменой деловых мероприятий в 2022 году»:*

## ПРЕДПОЛАГАЕМЫЕ ПОТЕРИ ЭКОНОМИКИ В 2022 ГОДУ, СВЯЗАННЫЕ С УХОДОМ ЗАРУБЕЖНЫХ УЧАСТНИКОВ РОССИЙСКИХ ВЫСТАВОК

- Доля зарубежных участников российских выставок составляла **22%** в среднем по России.

---

- Доля зарубежных участников из стран Европы в общем количестве участников российских выставок составляла **8,79%**, среди всех зарубежных участников - **36,6%**.

---

- Прямые экономические потери от ухода европейских участников российских выставок могут составить **не менее 4,6 млрд руб.**

---

- В 2020 году доля прямой выручки компаний с зарубежным участием, работающих на событийном рынке в России, составила **4% без учета мультипликативного эффекта**. При этом в них работало более **3%** от всех сотрудников отрасли.



## ОСНОВНЫЕ ТРЕНДЫ СОБЫТИЙНОЙ ИНДУСТРИИ НА 2022 ГОД

- Ориентация на внутренний рынок, развитие проектов по импортозамещению

---

- Переориентация на страны Азиатско-Тихоокеанского региона, страны Ближнего Востока, а также страны СНГ

---

- Стратегия устойчивого развития и ESG-принципы как дополнительное конкурентное преимущество в борьбе за деловых туристов и мероприятия

---

- Консолидация усилий всех игроков рынка событийной индустрии, усиление роли отраслевых ассоциаций

---

- Инвестиции в региональную инфраструктуру

## РЕЙТИНГ СОБЫТИЙНОГО ПОТЕНЦИАЛА РЕГИОНОВ РОССИИ

РЕЙТИНГ – ИНСТРУМЕНТ ОЦЕНКИ И ПЛАНИРОВАНИЯ:

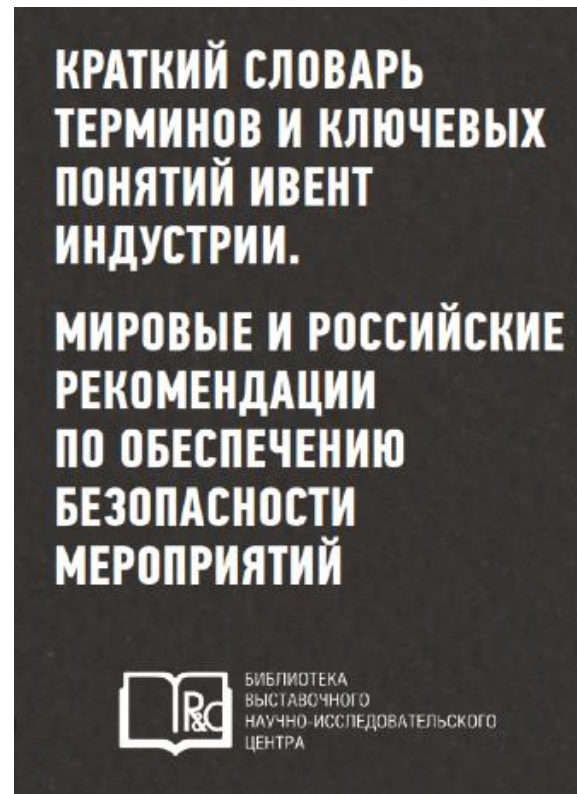

- оценивает состояние факторов развития событийной индустрии
- позволяет планировать деятельность в сфере событийной индустрии

Рейтинг  
событийного  
потенциала  
регионов РФ :



Регион	Место								
	2021	Динамика	2020	2019	2018	2017	2016	2015	2014
Санкт-Петербург и ЛО	1	-	1	1	1	1	1	-	-
Свердловская область	2	-	2	2	2	2	2	2	2
Республика Татарстан	3	-	3	3	4	5	5	4	3
Нижегородская область	4	+7	11	7	5	7	8	-	5
Краснодарский край (в т.ч. Сочи)	5	+2	7(4)	5(4)	7(3)	4(3)	4(3)	3(1)	6(1)
Республика Башкортостан	6	-1	5	6	6	8	11	7	13
Приморский край	7	+3	10	18	10	6	6	-	-
Красноярский край	8	0	8	10	21	17	15	-	4
Самарская область	9	0	9	8	16	18	18	12	11
Мурманская область	10	+4	14	17	9	12	13	-	14
Кемеровская область	11	+6	17	23	27	48	37	-	-
Калининградская область	12	-6	6	11	8	16	20	-	-
Ростовская область	13	+2	15	9	15	11	7	5	8
Тюменская область	14	+11	25	21	13	20	21	13	15
Владимирская область	15	+5	20	25	30	-	-	-	-
Ставропольский край	16	+17	33	36	37	-	-	13	15
Пермский край	17	+18	35	37	18	19	16	8	10
Республика Крым	18	+16	34	26	49	-	-	-	-
Омская область	19	+7	26	27	32	20	26	-	-
Архангельская область	20	+2	22	22	23	-	-	-	-

## БИБЛИОТЕКА ВНИЦ. НОВЫЕ ИЗДАНИЯ 2022 ГОДА





## ВЫСТАВОЧНЫЙ НАУЧНО-ИССЛЕДОВАТЕЛЬСКИЙ ЦЕНТР (ВНИЦ) R&C

Деятельность ВНИЦ R&C выстраивается по принципу отраслевого медиа-холдинга. Он объединяет, аккумулирует и позволяет повысить эффективность использования различных информационных и маркетинговых ресурсов и каналов в интересах событийной отрасли и ее участников.



### КОНСАЛТИНГ И МАРКЕТИНГ



### СОБСТВЕННЫЕ МЕРОПРИЯТИЯ

Форум Евразийский Ивент Форум  
Форум Event LIVE  
Онлайн-проект EVENT-ТЕРАПИЯ  
Онлайн-проект «Летняя Академия НКБ»



### КОНТЕНТ-ЦЕНТР



### ПЕЧАТНЫЕ И ЭЛЕКТРОННЫЕ СМИ

Дайджест индустрии встреч  
Портал Event-live.ru  
Журнал CongressTime



### ПРОФЕССИОНАЛЬНЫЕ КОНКУРСЫ/ПРЕМИИ

EVENT TALENTS  
EFEA AWARDS

КАЧЕСТВО ПОДТВЕРЖДЕНО: UFI, ICSSA, MPI, РОССИЙСКИЙ СОЮЗ ВЫСТАВОК И ЯРМАРОК, НАЦИОНАЛЬНОЕ КОНГРЕСС-БЮРО, АКМР

# Спасибо за внимание!

---



ВЫСТАВОЧНЫЙ  
НАУЧНО-ИССЛЕДОВАТЕЛЬСКИЙ  
ЦЕНТР



Тел.: +7 (812) 320 96 93  
E-mail: [info@rnc-consult.ru](mailto:info@rnc-consult.ru)  
[www.rnc-consult.ru](http://www.rnc-consult.ru)

ПРОФЕССИОНАЛЬНО  
ОБ ИВЕНТ ИНДУСТРИИ

исследования | консалтинг | мероприятия | издательство